



สวนสตรอว์เบอร์รี สกายฟาร์ม

เก็บสตรอว์เบอร์รีสีแดงสดหวานฉ่ำสุด ๆ จากสวนได้ไม่อัน

656-1 lidamachi, Takamatsu, Kagawa

+81-87-881-5256

<http://www.skyfarm.jp>



แนะนำสถานที่

จากท่าอากาศยานนานาชาติคิโตะ วิ่งไปทางเหนือประมาณ 2 กิโลเมตร จะมองเห็นเรือนเพาะชำหลังใหญ่ สวนสตรอว์เบอร์รีที่ได้ตีพิมพ์กับความหวานฉ่ำสุดใหม่สด ๆ จากสวน




ต้นสตรอว์เบอร์รีที่เติบโตด้วยความรัก ความใส่ใจของเกษตรกร สตรอว์เบอร์รีของที่นี่ปลูกด้วยวิธีไฮโดรโปนิกส์ (Hydroponics) หรือการปลูกพืชไร้ดิน เพื่อป้องกันไม่ให้สตรอว์เบอร์รีได้รับบาดเจ็บหรือเกิดความเครียด อีกทั้งยังเพื่อรักษาความฉ่ำตามธรรมชาติของสตรอว์เบอร์รีเอาไว้ ที่นี่ปลูกพันธุ์ท้องถิ่นที่ได้รับความนิยมสูงอย่างพันธุ์ “ซาจิโนะคะ” และ “ซานุกิอิเมะ” เป็นต้น

เพลิดเพลินกับกิจกรรมเก็บสตรอว์เบอร์รี “อิจิโกะคาริ” ที่จะได้ตีพิมพ์รสชาติหวานฉ่ำสุดใหม่จากสวนด้วยตัวคุณเอง ซึ่งจะจัดในช่วงเดือนมกราคมถึงพฤษภาคม เป็นกิจกรรมที่สนุกสนานมากจนได้รับความนิยมตั้งแต่เด็กไปจนถึงผู้ใหญ่ แต่ต้องจองล่วงหน้า


พิกัด


ละติจูด 34.323196 ลองจิจูด 134.000585
ใส่เลขละติจูดและลองจิจูดในโทรศัพท์มือถือที่เชื่อมต่ออินเทอร์เน็ต ก็จะสามารถตรวจสอบที่ตั้งได้ผ่านแอปพลิเคชันแผนที่ในโทรศัพท์ เป็นต้น


วิธีการเดินทาง


-  สถานีรถไฟเจอาร์คินาชิ จากสถานีรถไฟเจอาร์ทากามาฮะ โดยรถไฟสายโยะซัง ประมาณ 7 นาที และจากสถานีรถไฟเจอาร์คินาชิ โดยรถยนต์ ประมาณ 5 นาที
-  ท่าอากาศยานคิโตะ จากท่าอากาศยานคิโตะ โดยรถยนต์ ประมาณ 5 นาที
-  ท่าอากาศยานทากามาฮะ จากท่าอากาศยานทากามาฮะ โดยรถยนต์ ประมาณ 20 นาที

รายละเอียด

 10.00 - 17.00 น.
(เข้าได้ถึง 15.30 น.)
* กรุณาจองก่อนล่วงหน้า


 ทุกวันจันทร์

 ตั้งแต่ 10 ปีขึ้นไป : 1,550 เยน,
3-9 ปี : 950 เยน, 0-2 ปี : ฟรี
* ไม่สามารถนำสตรอว์เบอร์รีที่เก็บในสวนกลับบ้านได้

 25 คัน * สามารถจอดรถบัสขนาดใหญ่ได้ 2 คัน

 มี

 Free Wifi : มี

 สื่อภาษาต่างประเทศ : ไม่มี

ใช้เวลา รับประทานได้ไม่อัน 40 นาที
(สตรอว์เบอร์รีพันธุ์ซาจิโนะคะ และซานุกิอิเมะ)

ช่วงเวลาที่ดีที่สุด ม.ค. - กลาง พ.ค.

พื้นที่ให้เข้าเที่ยวชม ในอาคาร

หมายเหตุ