

平成26年

香川県観光客動態調査報告

平成27年7月

かがやくけん、かがわけん。

香川県

うどん県。
それだけ
じゃない。
香川県

《 目 次 》

1	香川県観光客動態調査実施要領	1
2	平成26年香川県観光客動態調査報告概要	2
3	県外観光客の動向	
	(1) 県外観光客入込数の推移	3
	(2) 交通機関別県外観光客入込数	4
	(3) 交通機関別県外観光客入込数の推移	5
	(4) 交通機関別県外観光客入込数の推移(詳細)	6
	(5) 宿泊有無別県外観光客入込数	7
	(6) 香川県内での観光消費金額(宿泊客、日帰り客別)	7
	(7) 香川県内での費目別観光消費金額	8
	(8) 香川県内での費目別観光消費金額(詳細)	8
	(9) 1人当りの平均観光消費金額	8
4	主要観光地入込客数	
	(1) 主要観光地入込客数の推移	9
	(2) 主要観光地入込客数の推移(詳細)	10
	(3) 主要観光地月別入込客数	11
	(4) 主要観光地月別入込客数(詳細)	12
	(参 考)	
	平成26年度観光客アンケート調査の概要	13

1. 調査の目的

平成26年（1月～12月）中に、県外から香川県を訪れた観光客入込数および直接消費額を推計し、今後の観光行政のための参考とする。

2. 調査対象期間

平成26年1月1日から平成26年12月31日まで

3. 調査内容

（1）県外観光客入込数

平成26年の交通機関（航空機、JR、フェリー）の下り便および高速道路の利用者数をもとに香川県内への県外観光客入込数を推計。

（2）宿泊有無別観光客入込数

県内（延べ・実）宿泊客数を観光庁の宿泊旅行統計調査結果をもとに算出。

（3）香川県内での観光消費金額

県内宿泊客数および「平成26年度観光客アンケート調査」（わがかがわ観光推進協議会実施）の結果から算出した、一人当たりの平均観光消費金額をもとに算出。

（4）主要観光地入込客数

各施設から報告のあった、県内主要観光地（栗林公園、屋島、琴平、小豆島）を訪れた観光客入込数（県外観光客+県内観光客）。

1. 県外観光客入込数

(1) 概要

平成26年の県外観光客入込数は9,060千人(対前年比1.3%減)となり、3年ぶりに減少しましたが、2年連続で9百万人を超え、過去最大である瀬戸大橋が開通した昭和63年の1,035万人、平成になって初の9百万人台となった昨年に次ぐ3番目の入込み数となっています。

これは、前年が瀬戸内国際芸術祭2013の開催年であったことの反動による減少があったとみられる一方で、LCC(格安航空)の国内新規路線の就航や国際線の増便等、本州四国連絡高速道路の新料金制度導入、及び四国88ヶ所霊場開創1200年等の記念行事による誘客の効果などにより、前々年を上回る結果になったと考えられます。

(2) 交通機関別内訳

県外からの観光客入込数を交通機関別にみると、JR利用が1,276千人と対前年比1.2%の減少となったほか、船舶利用が579千人と対前年比10.5%の減少、高速バス等を含む自動車利用が6,966千人で対前年比1.0%の減少したものの、航空機利用は、国内線での成田線の新規就航、国際線での台北線の増便やソウル線でのダイヤ改正等の効果により、239千人と対前年比16.6%の増加となりました。

2. 県外観光客の動向

(1) 宿泊有無別観光客入込数

宿泊を伴う県外観光客入込数は2,270千人で対前年比4.4%の減少となり、日帰り県外観光客入込数は6,790千人と対前年比0.2%の減少となりました。

(2) 香川県内での消費金額

県外観光客入込による経済効果については、わかかがわ観光推進協議会が実施した「平成26年度観光客アンケート調査」によるデータに基づき試算した結果、宿泊観光客の観光消費額は622.2億円、日帰り観光客の観光消費額は431.4億円、合計で1053.6億円程度と見込まれます。

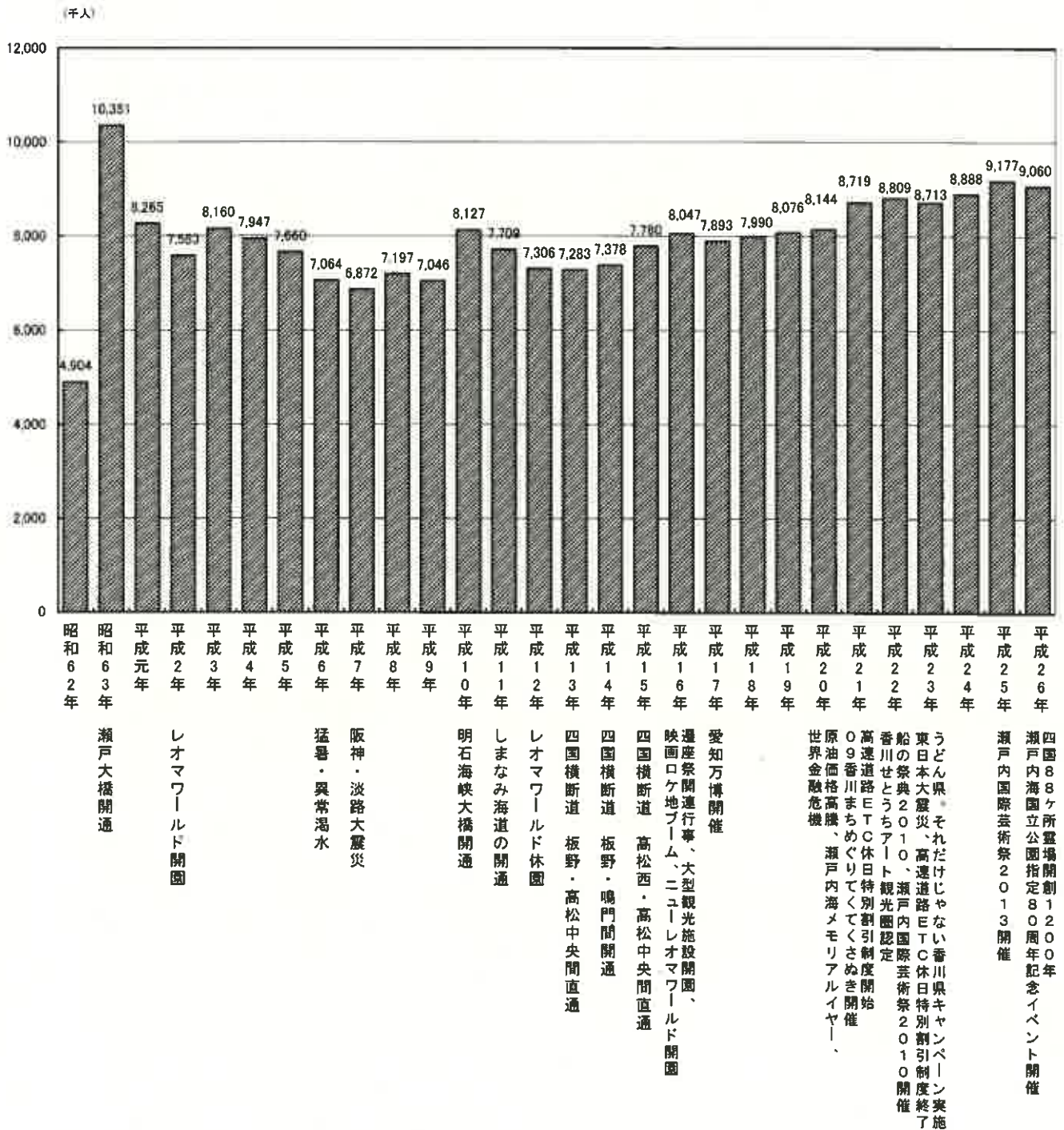
3. 主要観光地入込客数(県内客+県外客)

県内主要観光地(栗林公園、屋島、琴平、小豆島)への入込客数は、総計で5,033千人、対前年比7.0%の増加となり、4年ぶりに5,000千人を上回りました。

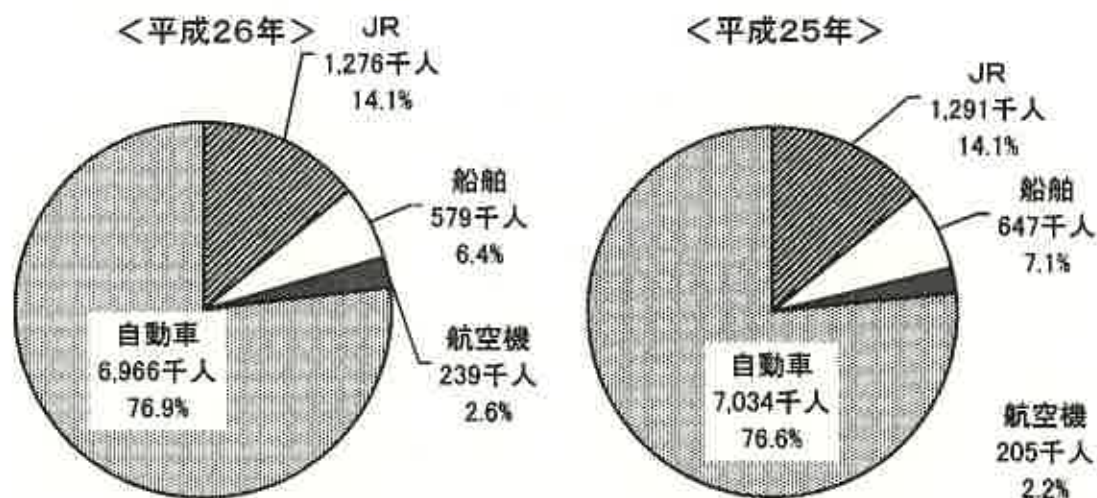
観光地別にみると、栗林公園が610千人で対前年比1.5%の増加、屋島が473千人で対前年比14.5%の増加、琴平は2,897千人で対前年比13.0%の増加、小豆島が1,053千人で対前年比6.5%の減少となりました。

- ・栗林公園…過去最高の入園者数となった秋のライトアップの好調などにより、2年連続で60万人を超え、3年連続の増加となった。
- ・屋島…四国88ヶ所霊場開創1200年を迎え、記念事業の実施によって参拝客が増加したことなどから、すべての月において前年を上回った。
- ・琴平…正月三が日に穏やかな天候に恵まれたことや、奥書院の特別公開など、記念イベントによる誘客が功を奏したことなどによる全体的な回復傾向の中、下半期はすべての月で対前年同期比が増加し、総入込数が2年連続で増加した。
- ・小豆島…前年に開催された「瀬戸内国際芸術祭2013」の反動により、開催期間を中心に観光客が大幅に減少した。

(1) 県外観光客入込数の推移



(2)交通機関別県外観光客入込数



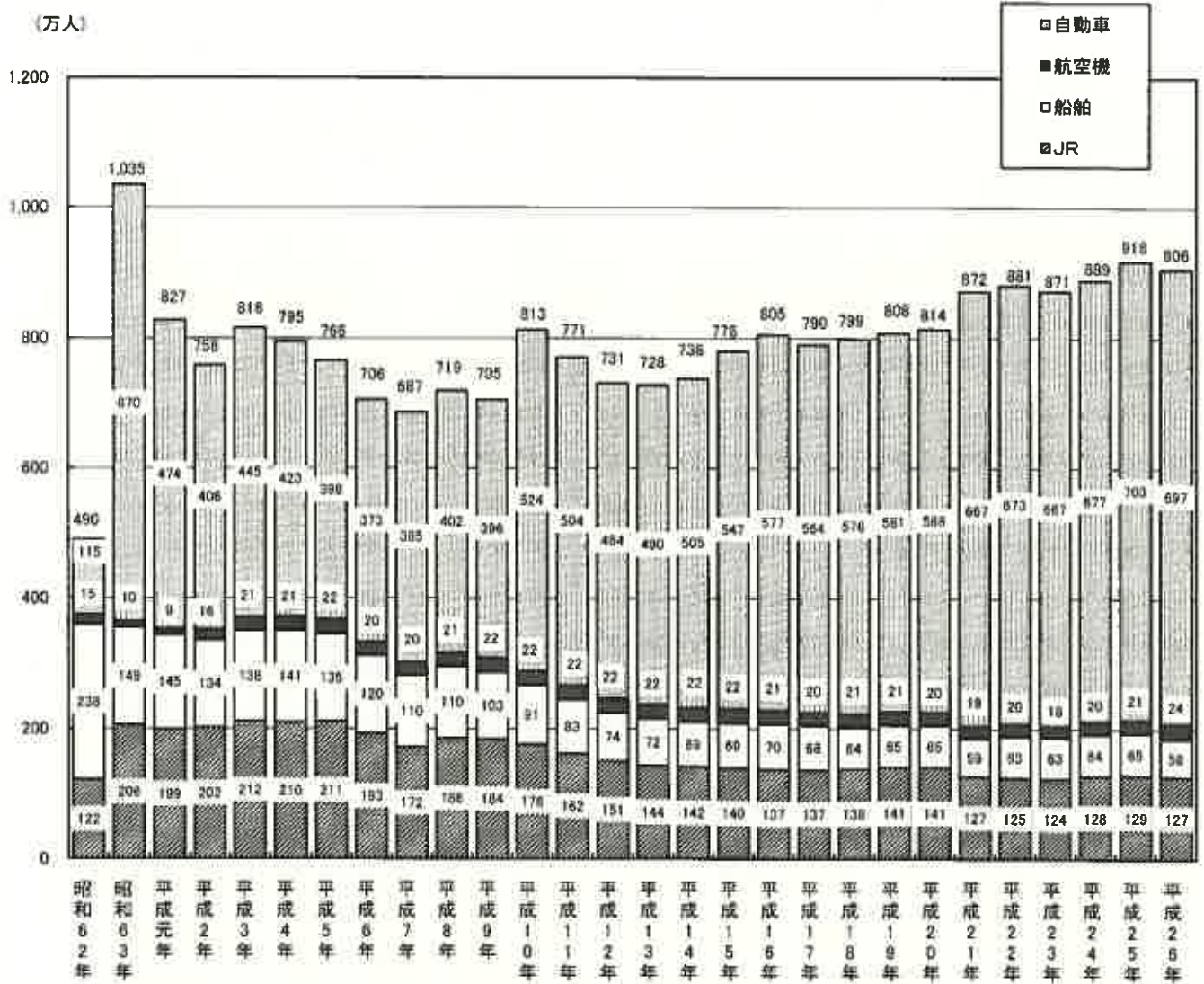
注：最下段は、合計を100とした割合（構成比）

(単位:千人)

交通機関		平成26年	平成25年	前年比(%)
J R	瀬戸大橋線	990	1,006	98.4%
	四国内より	286	285	100.4%
	小計	1,276	1,291	98.8%
船 舶	香川本土(直島を含む)へ	90	99	90.9%
	小豆島へ	489	548	89.3%
	小計	579	647	89.5%
航空機		239	205	116.6%
自 動 車	瀬戸中央自動車道	3,170	3,156	100.5%
	神戸淡路鳴門自動車道	1,939	1,955	99.2%
	西瀬戸自動車道	107	114	94.2%
	四国3県より	1,750	1,809	96.7%
	小計	6,966	7,034	99.0%
合計		9,060	9,177	98.7%

※対前年比は千人単位ではなく、人単位で計算した数値

(3) 交通機関別県外観光客入込数の推移



(4) 交通機関別県外観光客入込数の推移(詳細)

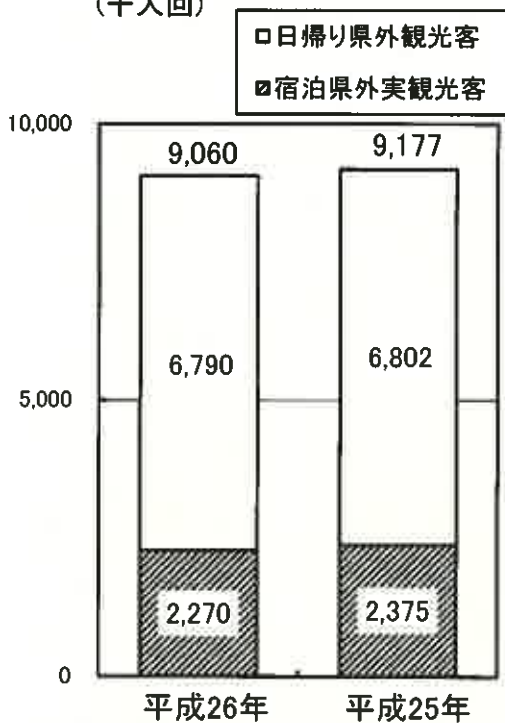
(単位:千人)

交通機関 年	J R	船 舶		航 空 機	自 動 車				合 計
		香 川 本 土 へ	小 豆 島 へ		自 瀨 動 戸 車 中 道 央	自 鳴 神 戸 淡 路 門	自 西 動 車 瀨 道 戸	よ 四 国 3 り 県	
昭和62年	1,226	1,432	944	150	-	-	-	1,152	4,904
昭和63年	2,057	756	738	97	5,052	-	-	1,651	10,351
平成元年	1,986	732	718	91	3,604	-	-	1,134	8,265
平成2年	2,016	664	679	160	3,110	-	-	954	7,583
平成3年	2,123	637	744	205	3,415	-	-	1,036	8,160
平成4年	2,101	628	778	214	3,171	-	-	1,055	7,947
平成5年	2,113	616	735	219	2,938	-	-	1,039	7,660
平成6年	1,933	519	680	200	2,764	-	-	968	7,064
平成7年	1,723	480	624	200	2,839	-	-	1,006	6,872
平成8年	1,865	453	643	210	2,958	-	-	1,068	7,197
平成9年	1,834	424	610	217	2,907	-	-	1,054	7,046
平成10年	1,764	304	601	221	2,870	1,307	-	1,060	8,127
平成11年	1,623	258	568	222	2,643	1,306	83	1,006	7,709
平成12年	1,507	238	498	224	2,442	1,348	91	958	7,306
平成13年	1,440	213	506	218	2,414	1,442	91	959	7,283
平成14年	1,424	155	534	215	2,355	1,561	101	1,033	7,378
平成15年	1,400	143	548	216	2,326	1,660	112	1,375	7,780
平成16年	1,371	148	548	209	2,402	1,706	120	1,543	8,047
平成17年	1,372	156	518	204	2,295	1,608	105	1,635	7,893
平成18年	1,383	147	495	208	2,313	1,669	138	1,637	7,990
平成19年	1,411	156	493	211	2,336	1,667	97	1,705	8,076
平成20年	1,409	139	506	207	2,386	1,705	96	1,696	8,144
平成21年	1,268	102	487	190	3,075	1,909	104	1,584	8,719
平成22年	1,246	133	498	197	3,176	1,955	109	1,495	8,809
平成23年	1,240	119	506	181	3,079	1,881	106	1,601	8,713
平成24年	1,277	106	538	200	3,063	1,906	109	1,689	8,888
平成25年	1,291	99	548	205	3,156	1,955	114	1,809	9,177
平成26年	1,276	90	489	239	3,170	1,939	107	1,750	9,060
対前年比 (%)	98.8%	90.9%	89.3%	116.6%	100.5%	99.2%	94.2%	96.7%	98.7%

※対前年比は千人単位ではなく、人単位で計算した数値

(5) 宿泊有無別県外観光客入込数

① 県外観光入込客実人数
(千人回)



※人回＝観光入込客の1回の来訪を表す単位

② 県外宿泊・日帰り別観光客実人数
(* 県外宿泊観光客には外国人を含む。)

(単位:人回)

	宿泊観光客 (実人数)	日帰り観光客	総数
平成26年	2,269,941	6,789,796	9,059,737
平成25年	2,375,072	6,801,650	9,176,722

※平成26年実宿泊観光客 対前年比4.4%減

※平成26年日帰り観光客 対前年比0.2%減

③ 延べ宿泊観光客の状況

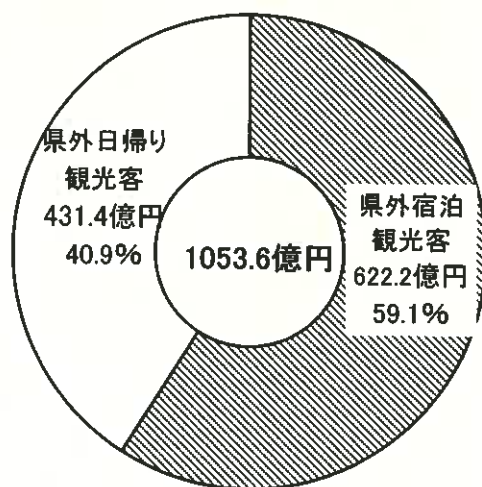
(単位:人泊)

	人数
平成26年	2,842,280
平成25年	2,938,950

※平成26年延べ宿泊観光客数 対前年比3.3%減

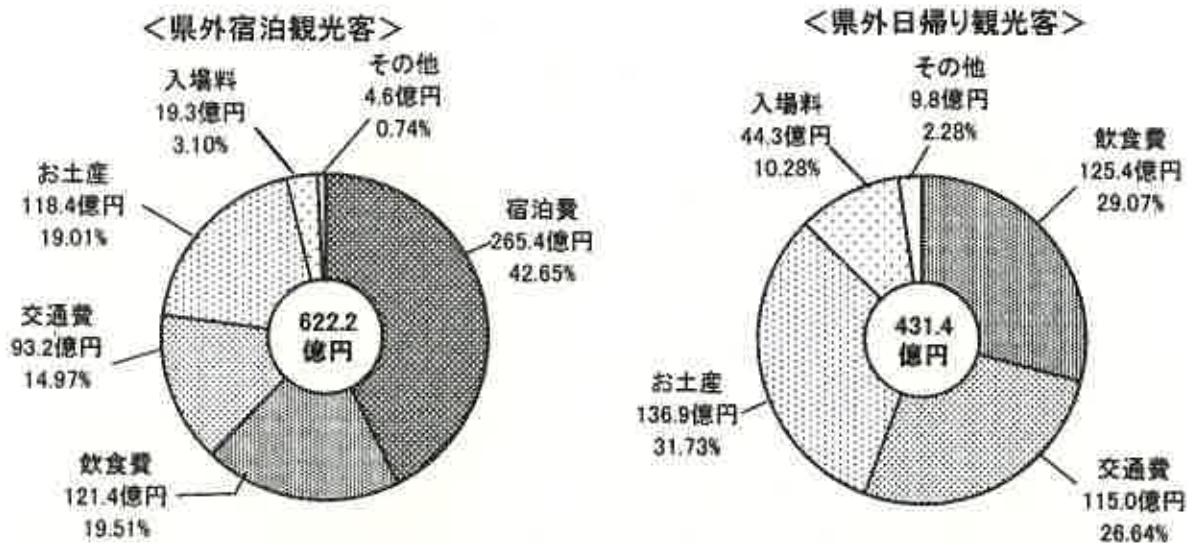
※平均宿泊日数 平成26年:1.25日 平成25年:1.24日

(6) 香川県内での観光消費金額(平成26年・宿泊客、日帰り客別)



区分	観光消費金額(単位:千円)	割合
県外宿泊観光客	62,221,353	59.1%
県外日帰り観光客	43,142,364	40.9%
消費額計	105,363,717	100.0%

(7) 香川県内での費目別観光消費金額(平成26年)

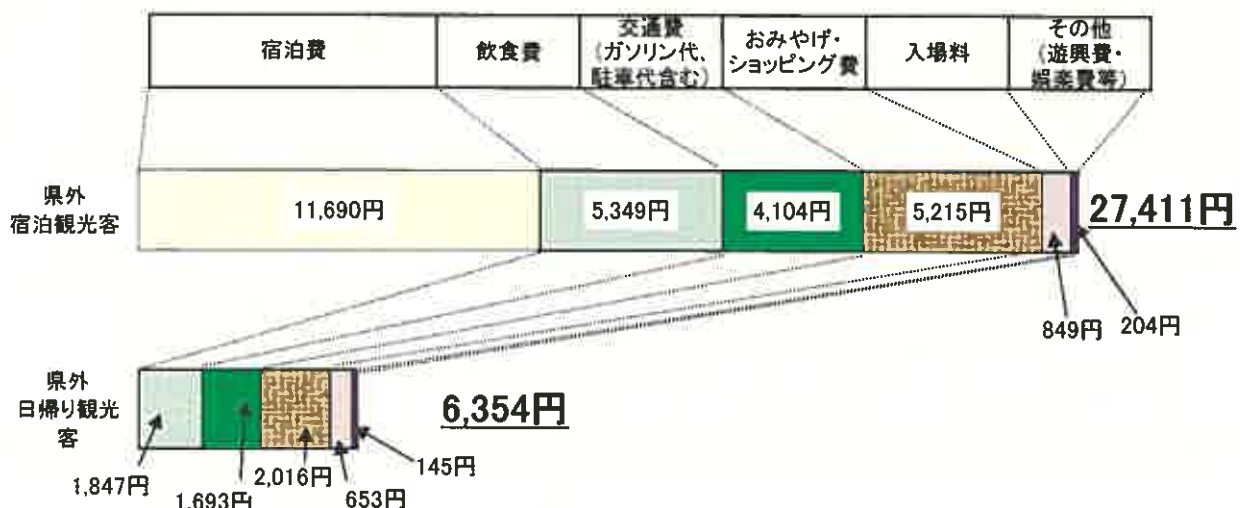


(8) 香川県内での費目別観光消費金額(平成26年・詳細)

(単位:千円)

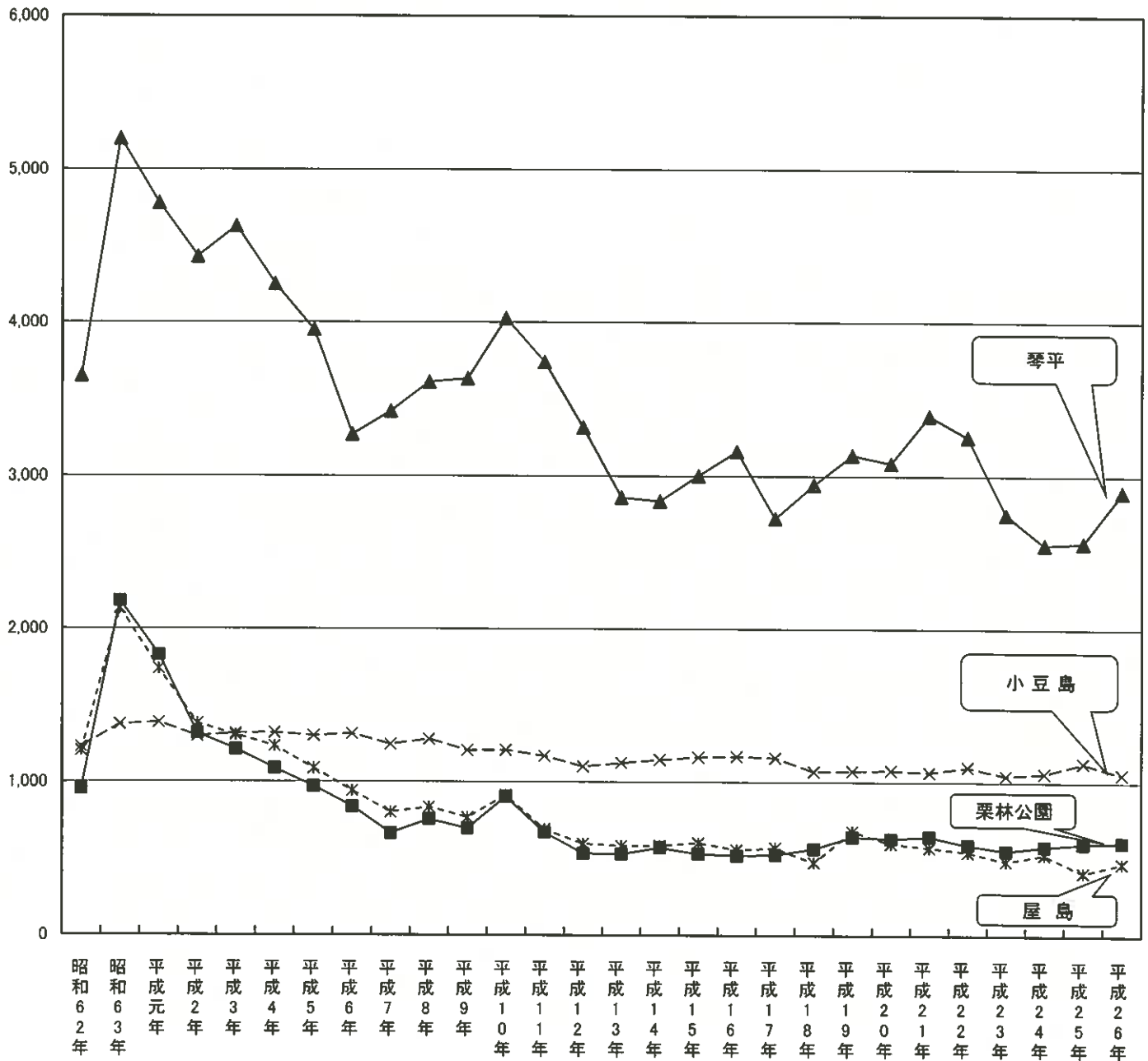
平成26年	宿泊費	飲食費	交通費 (ガソリン代、駐車代含む)	お土産・ ショッピング費	入場料	その他 (遊興費・ 娯楽費等)	合計
県外宿泊観光客	26,535,610	12,141,915	9,315,838	11,837,742	1,927,180	463,068	62,221,353
県外日帰り観光客	0	12,540,753	11,495,125	13,688,229	4,433,737	984,520	43,142,364
消費額計	26,535,610	24,682,668	20,810,963	25,525,971	6,360,917	1,447,588	105,363,718

(9) 1人当たりの平均観光消費金額(金額は平成26年度「観光客アンケート調査」結果による数値。)



(1) 主要観光地入込客数の推移

(千人)



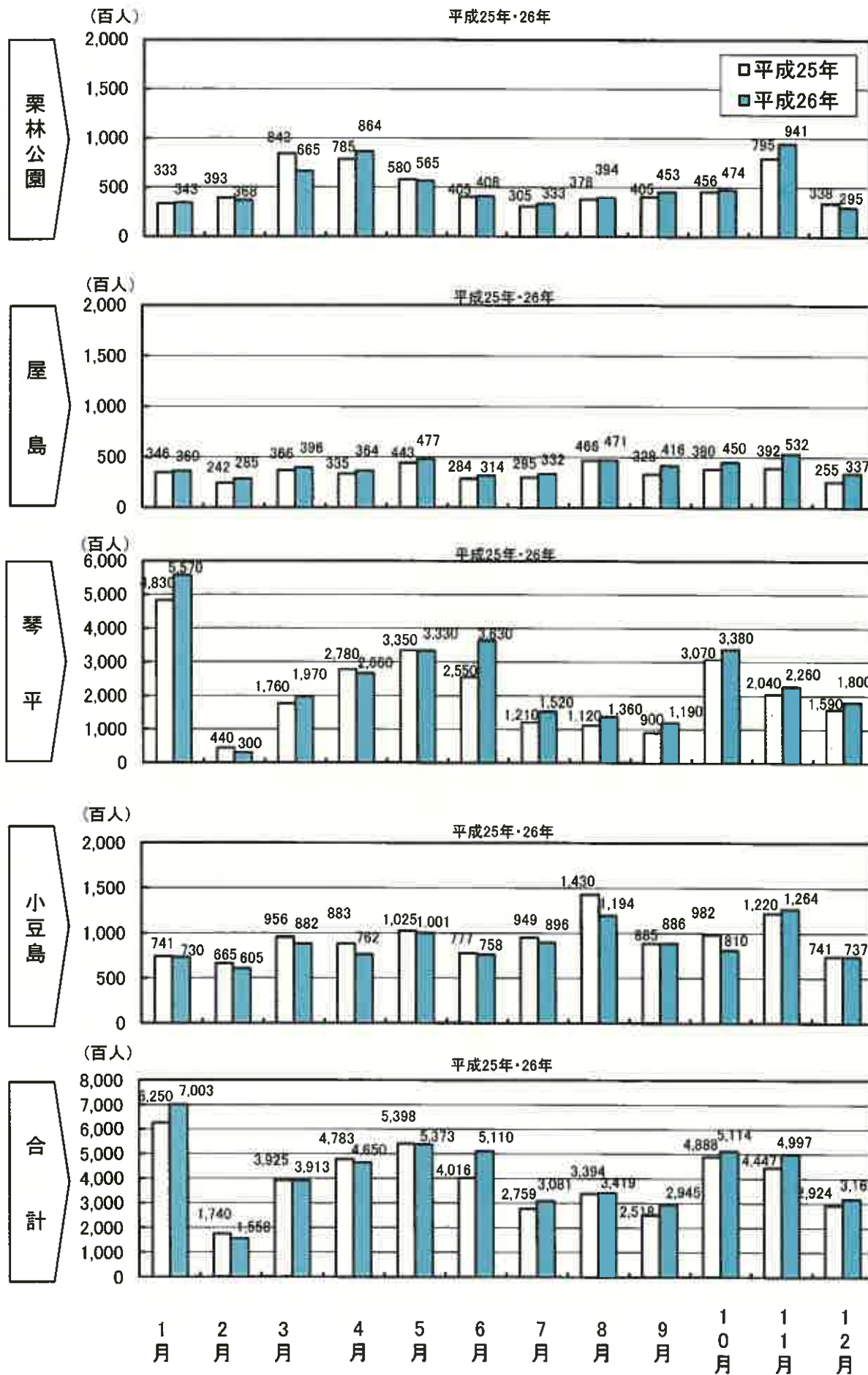
(2)主要観光地入込客数の推移(詳細)

(単位:千人)

観光地	栗林公園	屋島	琴平	小豆島	計
昭和62年	955	1,203	3,650	1,227	7,035
昭和63年	2,180	2,132	5,200	1,373	10,885
平成元年	1,828	1,737	4,780	1,386	9,731
平成2年	1,316	1,379	4,430	1,297	8,422
平成3年	1,211	1,304	4,628	1,315	8,458
平成4年	1,086	1,231	4,250	1,318	7,885
平成5年	969	1,087	3,950	1,300	7,306
平成6年	838	942	3,270	1,312	6,362
平成7年	665	802	3,420	1,244	6,131
平成8年	756	835	3,610	1,277	6,478
平成9年	697	767	3,630	1,204	6,298
平成10年	903	912	4,026	1,206	7,047
平成11年	671	690	3,740	1,168	6,269
平成12年	534	598	3,314	1,101	5,547
平成13年	530	583	2,860	1,124	5,097
平成14年	573	585	2,836	1,145	5,139
平成15年	533	603	3,002	1,161	5,299
平成16年	522	558	3,160	1,166	5,406
平成17年	527	571	2,724	1,158	4,980
平成18年	567	476	2,943	1,070	5,056
平成19年	645	679	3,137	1,073	5,534
平成20年	632	600	3,083	1,077	5,392
平成21年	646	574	3,393	1,064	5,677
平成22年	592	544	3,254	1,098	5,488
平成23年	555	485	2,749	1,044	4,833
平成24年	583	529	2,552	1,059	4,723
平成25年	601	413	2,564	1,126	4,704
平成26年	610	473	2,897	1,053	5,033
対前年比 (%)	101.5%	114.5%	113.0%	93.5%	107.0%

※対前年比は千人単位ではなく、人単位で計算した数値(12頁を参照)。

(3)主要観光地月別入込客数



(4)主要観光地月別入込客数(詳細)

区分	栗林公園		屋島		琴平		小豆島		合計	
	人	対前年 同月比	人	対前年 同月比	人	対前年 同月比	人	対前年 同月比	人	対前年 同月比
1月	33,278		34,640		483,000		74,041		624,959	
	34,328	103.2%	36,009	104.0%	557,000	115.3%	72,948	98.5%	700,285	112.1%
2月	39,354		24,168		44,000		66,527		174,049	
	36,840	93.6%	28,470	117.8%	30,000	68.2%	60,515	91.0%	155,825	89.5%
3月	84,273		36,593		176,000		95,594		392,460	
	66,517	78.9%	39,587	108.2%	197,000	111.9%	88,156	92.2%	391,260	99.7%
4月	78,474		33,538		278,000		88,271		478,283	
	86,410	110.1%	36,410	108.6%	266,000	95.7%	76,229	86.4%	465,049	97.2%
5月	57,967		44,355		335,000		102,518		539,840	
	56,507	97.5%	47,676	107.5%	333,000	99.4%	100,096	97.6%	537,279	99.5%
6月	40,460		28,418		255,000		77,753		401,631	
	40,822	100.9%	31,413	110.5%	363,000	142.4%	75,790	97.5%	511,025	127.2%
7月	30,537		29,512		121,000		94,856		275,905	
	33,316	109.1%	33,203	112.5%	152,000	125.6%	89,616	94.5%	308,135	111.7%
8月	37,788		46,632		112,000		143,011		339,431	
	39,402	104.3%	47,069	100.9%	136,000	121.4%	119,405	83.5%	341,876	100.7%
9月	40,466		32,764		90,000		88,541		251,771	
	45,289	111.9%	41,620	127.0%	119,000	132.2%	88,583	100.0%	294,492	117.0%
10月	45,549		38,046		307,000		98,179		488,774	
	47,446	104.2%	44,991	118.3%	338,000	110.1%	80,996	82.5%	511,433	104.6%
11月	79,497		39,181		204,000		121,976		444,654	
	94,114	118.4%	53,246	135.9%	226,000	110.8%	126,386	103.6%	499,746	112.4%
12月	33,781		25,473		159,000		74,157		292,411	
	29,450	87.2%	33,676	132.2%	180,000	113.2%	73,745	99.4%	316,871	108.4%
累計	601,424		413,320		2,564,000		1,125,424		4,704,168	
	610,441	101.5%	473,370	114.5%	2,897,000	113.0%	1,052,465	93.5%	5,033,276	107.0%

上段：平成25年 入込客数

下段：平成26年 入込客数

(参考) 平成26年度観光客アンケート調査 (わがかがわ観光推進協議会実施) の概要

○調査方法	: 調査員による対面聞き取り調査		
○調査対象	: 香川県内主要観光地(10箇所)の来訪者 16歳以上の男女個人		
○調査実施日	平成26年6月8日(日)	878	(322) サンプル
	8月24日(日)	909	(325) サンプル
	11月16日(日)	1,008	(484) サンプル
	平成27年2月1日(日)	898	サンプル
○調査サンプル数	() 内は観光実態調査	計 3,693	(1,131) サンプル

調査結果の概要

1. 観光客のプロフィール・観光実態(観光地点パラメータ調査)

(1) 性別・年齢・職業

- ・「男性」46.6%、「女性」53.4%
- ・年齢構成は順に「30歳代」(20.9%)、「60歳代」(18.4%)、「40歳代」(17.3%)
- ・全観光客に占める割合は、次のとおり。
男性は「60歳代」(9.8%)が最も多く、次いで「30歳代」(9.3%)、「40歳代」(8.3%)。
女性は「30歳代」(11.6%)が最も多く、次いで「20歳代」(9.6%)、「40歳代」(9.0%)。

(2) 居住地

- ・「香川県外」が72.1%、「県内」27.9%。
- ・居住地内訳は、「近畿」(29.6%)、「四国3県」(28.9%)、「山陽」(19.5%)、「関東」(11.9%)、「東海」(4.6%)、「九州・沖縄」(2.8%)と続く。

(3) 香川県への観光日程

- ・「日帰り」(59.0%)、「1泊2日」(29.4%)となり、県内での「宿泊計」は37.2%。
- ・県内平均宿泊数は前回調査(1.32泊)と比べ若干増加し、1.38泊。
- ・利用宿泊施設は、「ホテル」(67.6%)、「旅館」(18.4%)、「実家や知人宅」(9.8%)。

(4) 旅行同伴人数

- ・「2人」(38.2%)が最も多く、「3人」(16.3%)、「4人」(14.1%)と続く。
- ・平均は5.48人。

(5) 香川県への訪問回数(県外観光客)

- ・「4回目以上」(53.1%)が最も多く、「1回目」(22.3%)、「2回目」(14.3%)と続く。

(6) 立寄り観光地と利用交通機関

- ・立寄り観光地点数は、「1地点」(71.8%)、「2地点」(15.1%)、「3地点」(7.8%)と続き、平均立ち寄り地点数は1.48地点。
- ・県内立ち寄り観光地点のトップ3は、「栗林公園」(3.6%)、「二十四の瞳映画村」(3.4%)、「寒霞渓」(2.9%)、「余島(エンジェルロード)」(2.7%)。
- ・利用交通機関は、「自家用車、社用・公用車」が70.0%と圧倒的に高く、他は10%を下回る。

(7) 香川県内での1人あたりの平均消費金額

- ・県外宿泊観光客平均消費額 27,411円 (昨年比+2,493円)
(宿泊費11,690、飲食費5,349、交通費4,104、土産代5,215、入場料849、その他204)
- ・県外日帰り観光客平均消費額 6,354円 (昨年比+95円)
(飲食費1,847、交通費1,693、土産代2,016、入場料653、その他145)
- ・バック観光客 40,381円 (昨年比+2,521円)

2. 香川県観光の動機（観光実態調査）

（1）香川県選択理由

- ・「金刀比羅宮などの歴史的な社寺・仏閣を見るため」（28.5%）、「讃岐うどんを食べるため」（25.5%）、「豊かな自然」（20.8%）、「レジャー施設に行くため」（14.8%）と続く。

（2）観光に際して参考にした情報媒体

- ・「インターネット」（26.6%）、「クチコミ（友人・知人の話）」（19.4%）、「テレビの番組・CM」（16.0%）、「過去の旅行経験」（14.5%）と続く。

（3）讃岐うどんの飲食状況

- ・71.4%が讃岐うどんを食べており、昨年調査と比べて1.0%増加している。
- ・飲食したうどん店数の平均は1.56店。

（4）うどん以外の食べ物

- ・「骨付き鳥」が最も多く（19.1%）、次いで「地魚などの海産物料理」（13.2%）、「和三盆」（9.4%）が続く。

3. 香川県を観光しての印象（観光実態調査）

（1）満足度

- ・「大変満足した」（23.1%）、「満足した」（65.3%）を合計した満足度は88.4%
※平成25年度までは、100点満点評価（参考：83.86点）

（2）良かった点

- ・「自然・景色がよい」（33.7%）、「よい、素晴らしい、満足」（6.9%）。

（3）良くなかった点

- ・「入館料、入場料が高い」（12.7%）、「活気がない、さびれている」（8.8%）など。

（4）香川県への再来訪意向

- ・「ぜひ来たい」（48.2%）、「来ても良い」（44.4%）を合計した再来訪意向は92.6%。

（5）香川県観光の魅力

- ・「金刀比羅宮などの歴史的な社寺仏閣」（28.6%）、「讃岐うどん」（23.0%）、「豊かな自然」（21.7%）、「名所」（15.3%）、「レジャー施設」（9.4%）など。

（6）香川県観光への期待や要望

- ・交通インフラに対する意見が最も多い。
- ・次いで、情報発信、施設の充実、食事・土産物、観光地の管理への意見が続く。