



ศาลเจ้าโคโตฮิระกู

หนึ่งในศาลเจ้าชื่อดังในญี่ปุ่น ศูนย์รวมความเชื่อและศรัทธาของคนในชาติ

892-1 Kotohira, Nakatado, Kagawa
+81-877-75-2121
<http://www.konpira.or.jp>



แนะนำสถานที่

ศาลเจ้าโคโตฮิระกู หรือที่ชาวเมืองคุ้นเคยกันดีในชื่อ “คนประซัง” บันไดหินกว่า 1,368 ขั้นที่ทอดยาวไปยังศาลเจ้าด้านใน บริเวณทางขึ้นนั้นเต็มไปด้วยร้านขายผัก ร้านอุด้ง และซอฟต์แวร์ครีมเรียงรายตลอด 2 ข้างทางและที่หน้าร้านจะมี “ทาเคะโนะทสึเอะ” ไม้เท้าไม้ไผ่วางไว้ให้ลูกค้าได้หยิบยืมใช้พยุงระหว่างการเดินทาง หรือจะใช้บริการ “คะโกะ” เกี้ยวนั่งไปยังศาลเจ้าก็ได้





ประมาณบันไดขั้นที่ 785 เป็นที่ตั้งของศาลเจ้าหลักที่สถิตของเทพเจ้าแห่งท้องทะเล การเกษตร โชคลาภ และการรักษา ผู้คนจากทั่วสารทิศเดินทางมาเพื่อสักการะขอพรมากมาย ใกล้ศาลเจ้าหลักมีร้านจำหน่ายเครื่องรางอย่าง “โคฟูคุโนะคิโรโอะมาโมริ” หรือเครื่องรางสีทองแห่งความสุข ให้ได้ซื้อให้ตัวเองหรือมอบเป็นของขวัญก็ได้

ใครที่พลังยังเหลือสามารถเดินต่อไปยังศาลเจ้าด้านใน “ศาลเจ้าอิซึตะมะจินจะ” เพื่อขอพรให้โชคดี และจากจุดนี้สามารถชมทัศนียภาพโดยรอบเมืองโคโตฮิระในระดับความสูงที่ 421 เมตรอีกด้วย


พิกัด

ละติจูด 34.183997 ลองจิจูด 133.809404
ใส่เลขละติจูดและลองจิจูดในโทรศัพท์สมาร์ตโฟนที่เชื่อมต่ออินเทอร์เน็ต ก็จะสามารถตรวจสอบที่ตั้งได้ผ่านแอปพลิเคชันแผนที่ในโทรศัพท์ เป็นต้น

การเดินทาง

-  สถานีรถไฟเจอาร์โคโตฮิระ จากสถานีรถไฟเจอาร์ทากามาฮิ โดยรถไฟสายโตะซัง ประมาณ 60 นาที และจากสถานีรถไฟเจอาร์โคโตฮิระ เดินประมาณ 10 นาที
-  สถานีรถไฟโคโตเด็นโคโตฮิระ จากสถานีรถไฟโคโตเด็นทากามาฮิสึจิโกะ โดยรถไฟสายโคโตฮิระ ประมาณ 60 นาที และจากสถานีรถไฟโคโตเด็น เดินประมาณ 10 นาที
-  เซนทสึจีซี จากเซนทสึจีซี โดยรถยนต์ ประมาณ 15 นาที
-  ท่าอากาศยานทากามาฮิ มีรถบัสลีมูซีนไปยังสถานีรถไฟเจอาร์โคโตฮิระ ประมาณ 45 นาที และจากสถานีรถไฟเจอาร์โคโตฮิระ เดิน 10 นาที

รายละเอียด

-  อาคารจัดแสดงต่าง ๆ 8.30 - 17.00 น. (เข้าได้ถึง 16.30 น.)
-  ไม่มีวันหยุด
-  ค่าเข้าอาคารจัดแสดง บุคคลทั่วไป 800 เยน (อาจมีการเปลี่ยนแปลงขึ้นอยู่กับประเภทสิ่งที่จัดแสดง)
-  มีที่จอดรถใกล้ ๆ แต่มีค่าจอดรถ * สามารถจอดรถบัสขนาดใหญ่ได้
-  บริเวณศาลเจ้า
-  Free Wifi : มี
-  สื่อภาษาต่างประเทศ : ไม่มี
- ใช้เวลา หากขึ้นไปสักการะด้านบน ประมาณ 60 นาที
- ช่วงเวลาที่ดีที่สุด ฤดูใบไม้ร่วง, ฤดูหนาว และ ฤดูใบไม้ผลิ
- พื้นที่ให้เที่ยวชม ทั้งในและนอกอาคาร
- หมายเหตุ

สถานที่ใกล้เคียง

โรงละครคาบุกิ คนประซัง โอชิโอบิ (คานามารุชะ) KOT-spot02 / โรงเรียนสอนทำอุด้งนากาโนะ KAG-take003 / ร้านคามิทสึบากิ KAG-cafe002